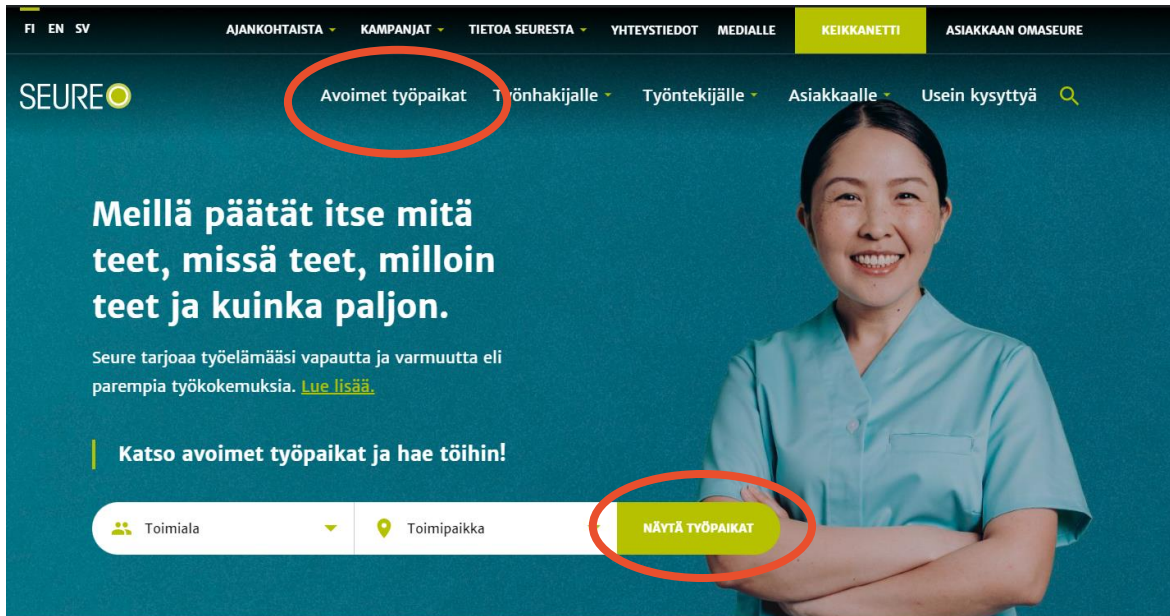


Työhakemuksen täyttäminen – Näin haet työtä Seurelta

1. Selaa työpaikkoja

Löydät Seuren avoimet työpaikat kotisivuiltamme seure.fi kohdista Avoimet työpaikat ja Näytä työpaikat



Avoimet työpaikat -sivulla voit hakea työpaikkoja **toimialan, kaupungin ja työn luonteen** perusteella. Työpaikkaa voit etsiä myös työpaikan nimellä.

Työn luonne: Kaikki Keikkatyö Määräaikainen Perehdytys

44 työpaikkailmoitusta

Näytä myös ruotsinkieliset

Uusimmat ensin

Klikkaamalla ilmoituksen nimeä pääset lukemaan työpaikkailmoituksen, tutustumaan työhön tarkemmin ja tekemään hakemuksen.

Laitoshuoltaja – keikkatyötä palvelutaloissa ja sairaaloissa Keikkatyö · Siivoustyö		Helsinki	Sulkeutumassa 30.11.2019
Päiväkotiapulainen – keikkatyötä päiväkotien siivoustehtävissä Keikkatyö · Siivoustyö		Helsinki	Sulkeutumassa 30.11.2019
Yhdistelmätyöntekijä – keikkatyötä päiväkotien ruokapalvelu- ja puhtaanapitotehtävissä · Keittiötyö		Helsinki	Sulkeutumassa 30.11.2019

2. Tutustu työpaikkailmoitukseen

URAVALIKKO

SEUREO

KEITTIÖTYÖ · LOHJA

Kiertävä ruokapalvelutyöntekijä Lohjalle

Ruokapalvelualan osaaja, Länsi-Uudenmaan hyvinvointialueen työkohteissa on merkityksellistä työtä tarjolla! Lue lisää ja hae heti!

Hae työtä!

Skrollaamalla alas saat näkyville työpaikkailmoituksen sisällön.

Lue ilmoitus huolellisesti. Tutustu työn sisältöön, sen koulutus- ja kokemusvaatimukseen ja palkkaan.

Klikkaamalla **Hae työtä** pääset täyttämään työpaikkahakemuksen.

3. Täytä työhakemus

Työnhakulomakkeella on erityyppisiä kysymyksiä, joten vastausmahdollisuudetkin vaihtelevat.

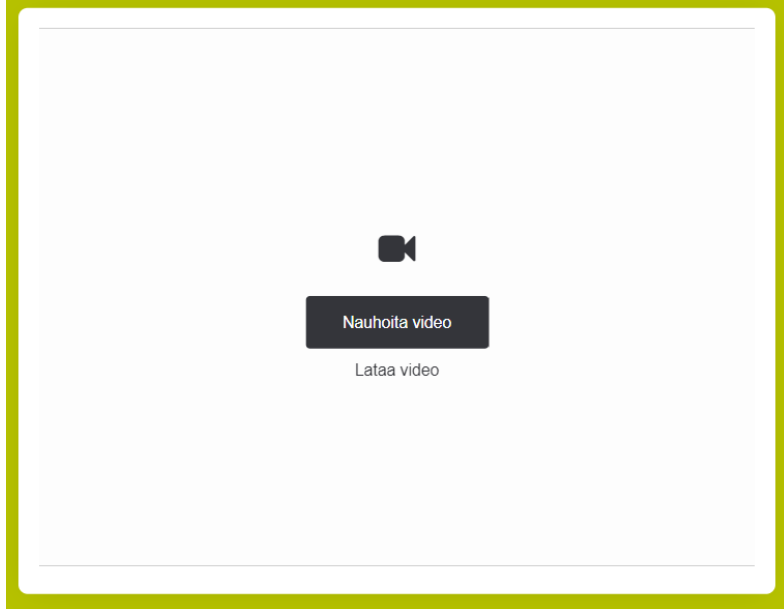
Kysymykset voivat olla pakollisia tai vapaaehtoisia. Jos kysymys on vapaaehtoinen, se on merkitty tähdellä.

Suosittellemme, että vastaat jokaisen kysymyksen huolellisesti.

Kysymys voi olla myös videomuodossa.

- Videon voit nauhoittaa saman tien puhelimellasi tai tietokoneellasi, tai voit tehdä videon erikseen ja ladata sen hakemukseen.
- Ole oma itsesi! Videon laadulla ei ole väliä, tärkeintä oman luonteen ja osaamisen esiin tuonti.
- Videon voi esikatsella ennen sen lähettämistä. Tarkistathan, että videon ääni toimii.

Kerro itsestäsi ja työtehtävän kannalta olennaisesta työ- tai harjoittelukokemuksestasi. (max 2 min.)



Hakemuksen lopussa kysymme yhteystietojasi.

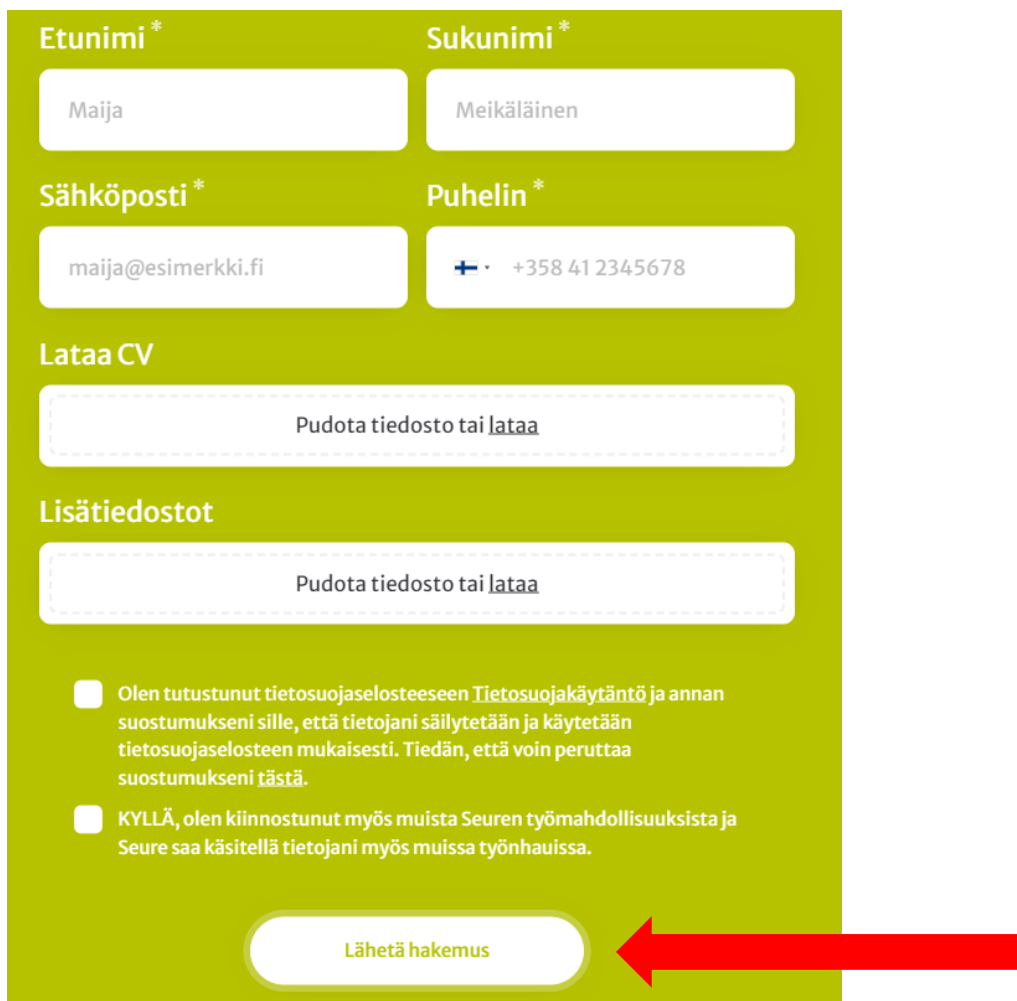
Huomaa, että puhelinnumeron maatunnus, on valittu valmiiksi puolestasi, joten jätähän puhelinnumerostasi ensimmäinen nolla pois.

Halutessasi voit ladata mukaan erillisen CV:n.

Halutessasi voit ladata hakemukseen lisätiedostoja, kuten tutkinto- tai työtodistuksen.

Klikkaamalla ruutua hyväksyt Seuren tietosuojaselosteen tietojesi käytöstä.

Muista painaa lopuksi Lähetä hakemus.



The image shows a green-themed job application form. At the top, there are two input fields: 'Etunimi *' (First name) containing 'Maija' and 'Sukunimi *' (Last name) containing 'Meikäläinen'. Below these are 'Sähköposti *' (Email) with 'maija@esimerkki.fi' and 'Puhelin *' (Phone) with '+358 41 2345678'. There are two sections for file uploads: 'Lataa CV' and 'Lisätiedostot', each with a dashed box containing the text 'Pudota tiedosto tai lataa'. Below these are two checkboxes with text: the first is unchecked and describes consent to data processing; the second is also unchecked and states 'Kyllä, olen kiinnostunut myös muista Seuren työmahdollisuuksista ja Seure saa käsitellä tietojani myös muissa työnhauissa.' At the bottom, there is a white button with the text 'Lähetä hakemus' and a red arrow pointing to it from the right.

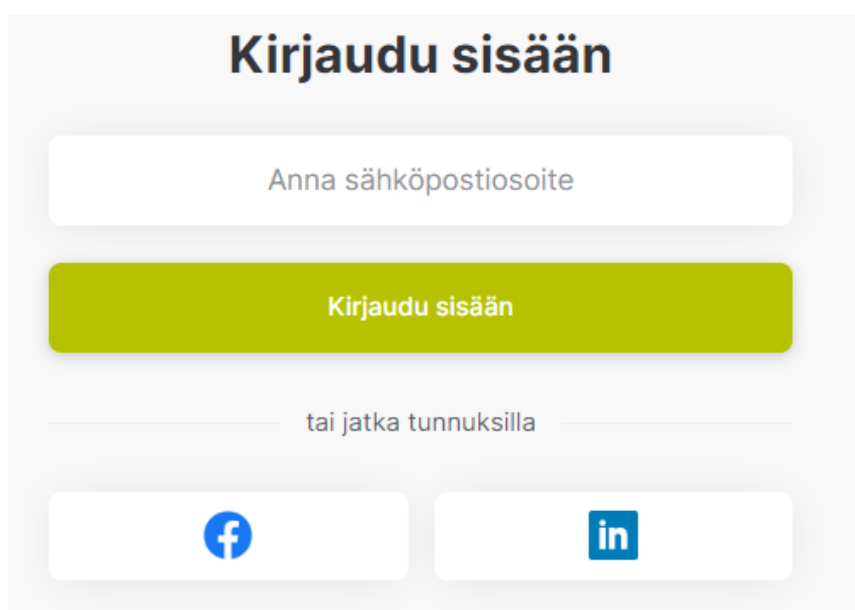
Saat sähköpostiisi viestin, jossa kiitämme hakemuksestasi.

4. Muokkaa työhakemustasi

Joskus omaa hakemusta haluaa muokata jälkikäteen, esimerkiksi korjata puhelinnumeron tai lisätä liitetiedoston.

- Siirry työnhakujärjestelmään työpaikkailmoituksen kautta työpaikkailmoituksen lopusta,
- kirjoittamalla osoitekenttään <https://rekryointi.seure.fi/connect/login>
- tai Seure.fi:ssä kohdasta Työnhakijalle > Kirjaudu muokkaamaan hakemustasi.

Voit tunnistautua sähköpostilla, Facebookilla tai LinkedInillä. Suosittelemme kirjautumaan samalla sähköpostilla, jonka annoit hakemuksesi tiedoissa.



Kirjaudu sisään

Anna sähköpostiosoite

Kirjaudu sisään

tai jatka tunnuksilla

f in

The image shows a login interface with a title 'Kirjaudu sisään'. Below the title is a text input field labeled 'Anna sähköpostiosoite'. Underneath is a prominent green button labeled 'Kirjaudu sisään'. Below the button, there is a horizontal line with the text 'tai jatka tunnuksilla' centered. At the bottom, there are two buttons: one with the Facebook 'f' logo and another with the LinkedIn 'in' logo.

Kun olet lähettänyt sähköpostiosoitteesi, saat sähköpostiisi vahvistuslinkin kirjautumisellesi.

Ensimmäisellä kirjautumiskerralla vastaa kysymyksiin **Mikä sinua kiinnostaa eniten** ja **Mikä sopii parhaiten sinulle**. Tämän jälkeen pääset muokkaamaan profiiliasi ja täydentämään tietojasi.